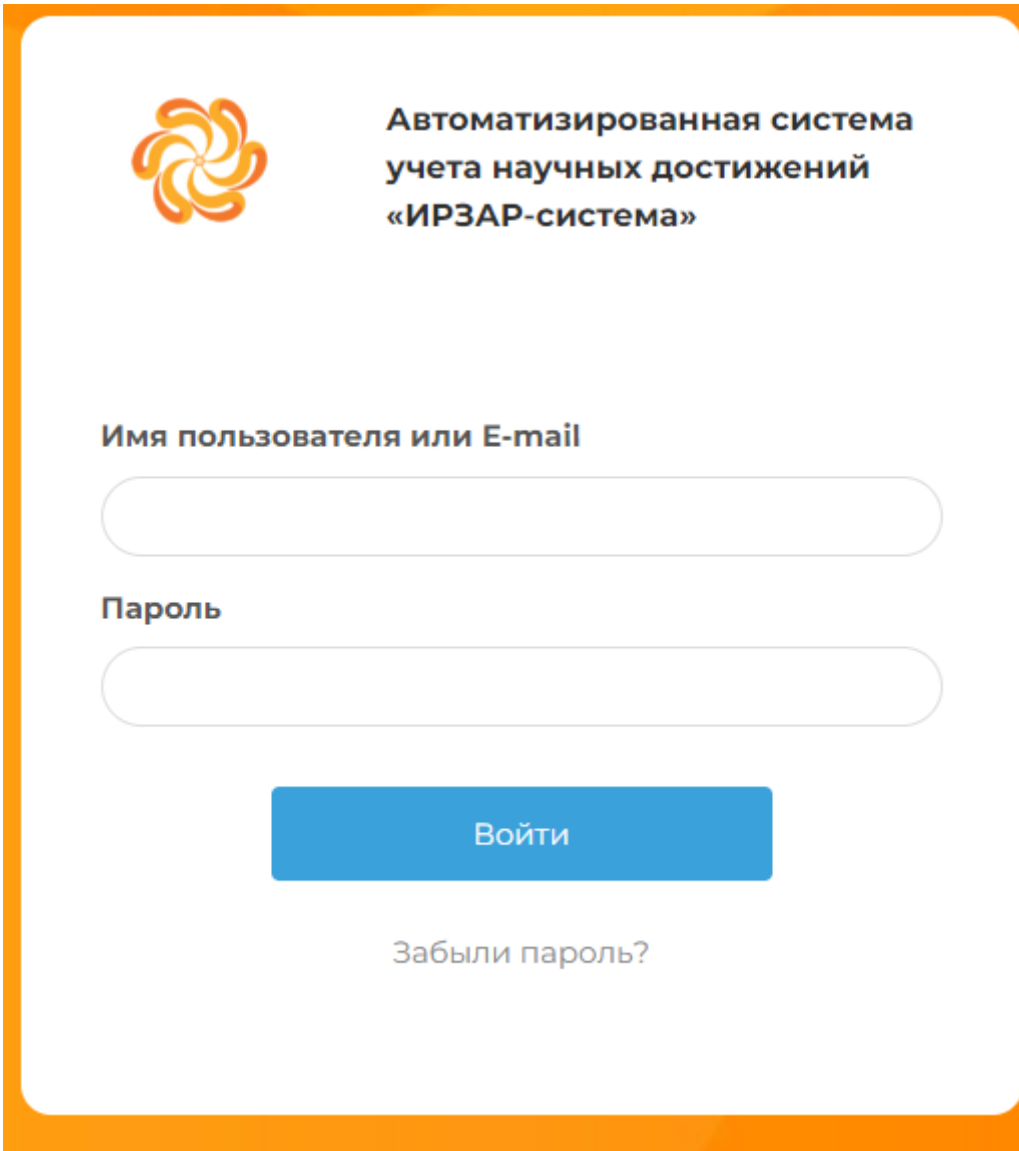



## Руководство пользователя

### Автоматизированная система учета научных достижений «ИРЗАР-система»

Адрес расположение в сети интернет: <https://ir-crm.ru>





Автоматизированная система  
учета научных достижений  
«ИРЗАР-система»

Имя пользователя или E-mail

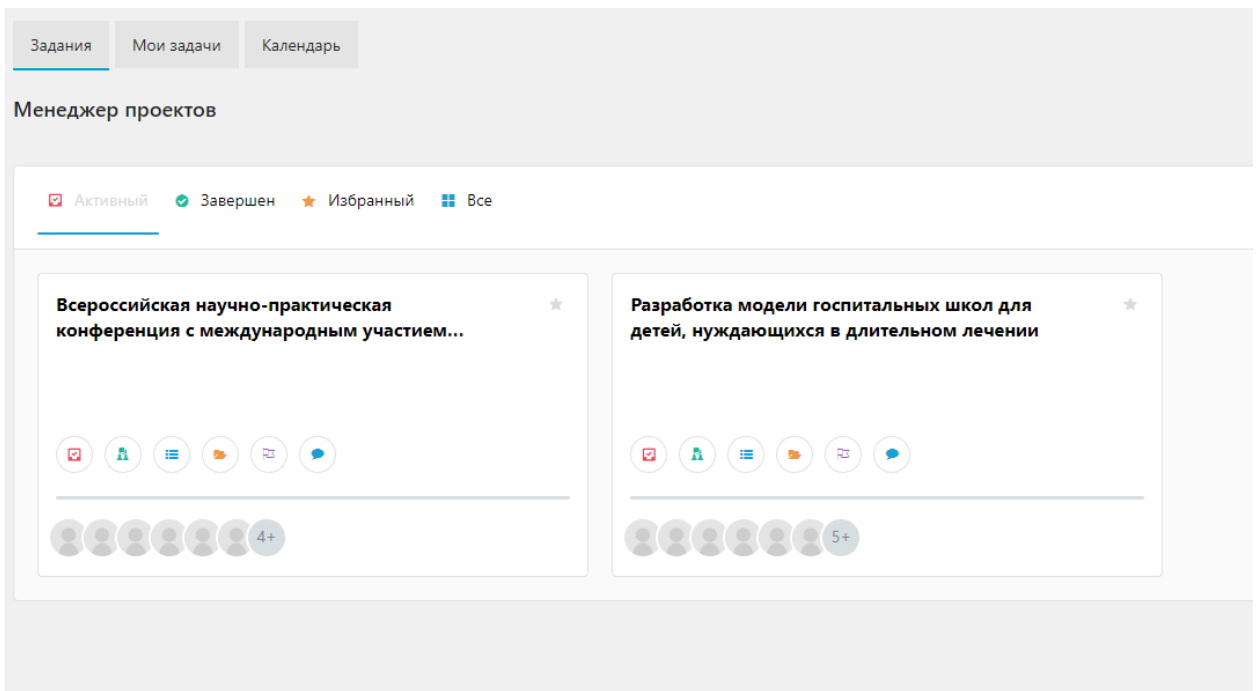
Пароль

**Войти**

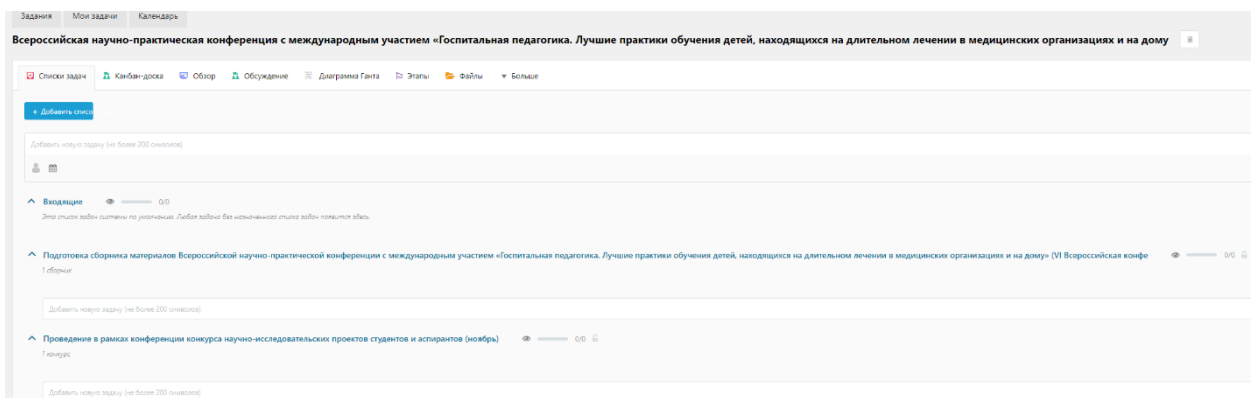
[Забыли пароль?](#)

Имя пользователя и пароль направлены на корпоративный адрес электронной почты.

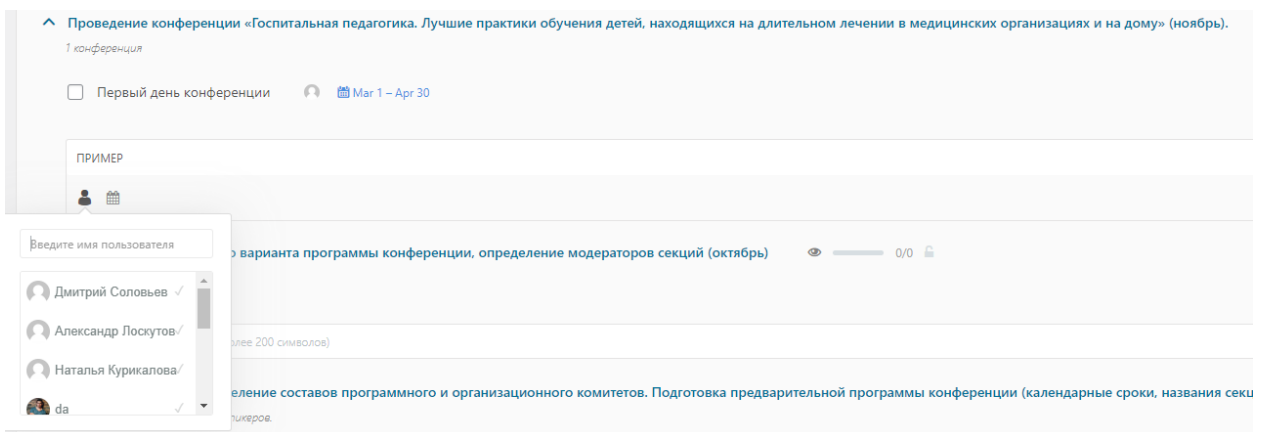
На главном экране портала вы попадаете в раздел «Задания», в котором указаны проекты, где вы принимаете участие.



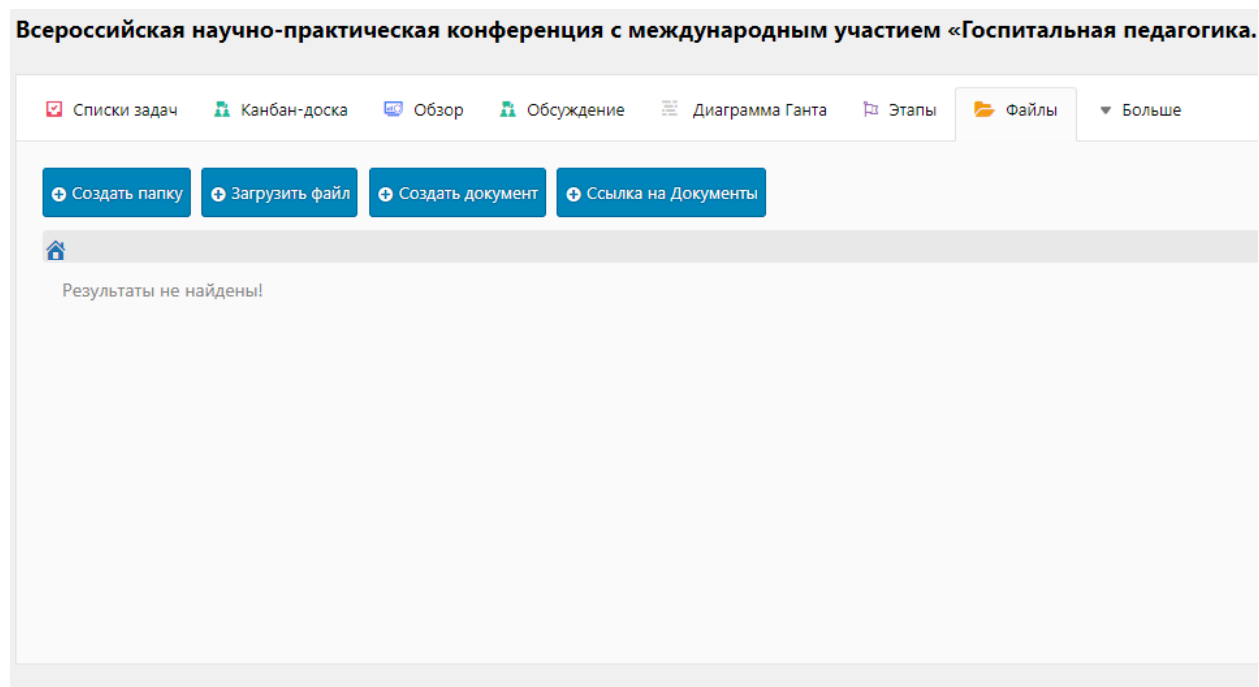
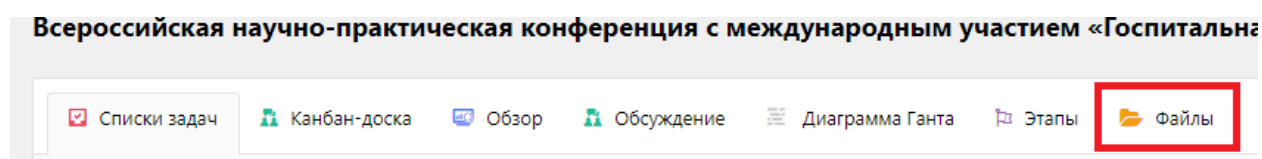
Нажимая на название проекта, можно просмотреть все задачи внутри проекта с распределением за сотрудниками.



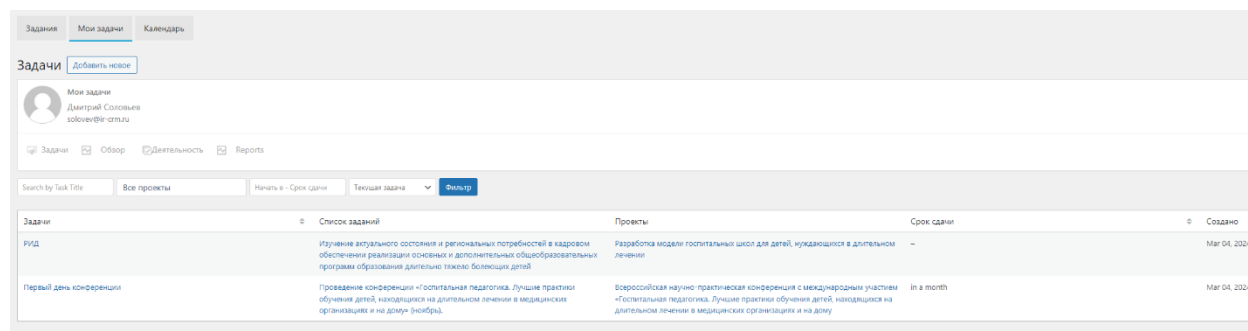
Внутри списка задач можно создавать задачи. Для это необходимо в строку ввода написать наименования задачи и установить ответственных сотрудников.



Внутри проекта можно обмениваться файлами, прикрепляя их в раздел «Файлы»



Все задачи вы можете посмотреть в разделе «Мои задачи» в котором будет указан перечень конкретных задач, адресованный именно вам.



На данные задачи можно нажать левой кнопкой мыши и перейти в нее.

Отметка завершения Создано Admin в Mar 4, 2024

### РИД

**Проект:** Разработка модели госпитальных школ для детей, нуждающихся в длительном лечении

**Список задач:** Изучение актуального состояния и региональных потребностей в кадровом обеспечении реализации основных и дополнительных общеобразовательных программ образования длительно тяжело болеющих детей

**Участники** *i*  
No date found!

**Срок сдачи** *i*  
No date found!

**Тип** *i*  
Тип не найден!

**Отслеживание времени** *i*  
▶ 00:00:00 + Add custom time

**Оптимизации (по подзадам)** *i*  
00 Час 00 минут

**Этикетка**  
Ярлык не найден!


**Периодический** *i*  
This task is not recurrence!


**Настраиваемые поля** *i*


**Описание**

**Подзадачи**  
Добавить новую подзадачу (не более 200 символов)









**Обсуждения**

 **Дмитрий Соловьев** 13 days ago  
Добрый день уважаемые коллеги. РИД в работе. Будет готов в сентябре.


 **Дмитрий Соловьев** 13 days ago  
РИД зарегистрирован прикрепляю свидетельство





Здесь представлено название проекта, задачи внутри списка задач, перечень участников, наименование подзадач, а также прикрепленные сообщения участников задачи (чат с возможностью прикрепления файлов).

 **B** *I* **ABC**       U A 

Написать комментарий...

Р 

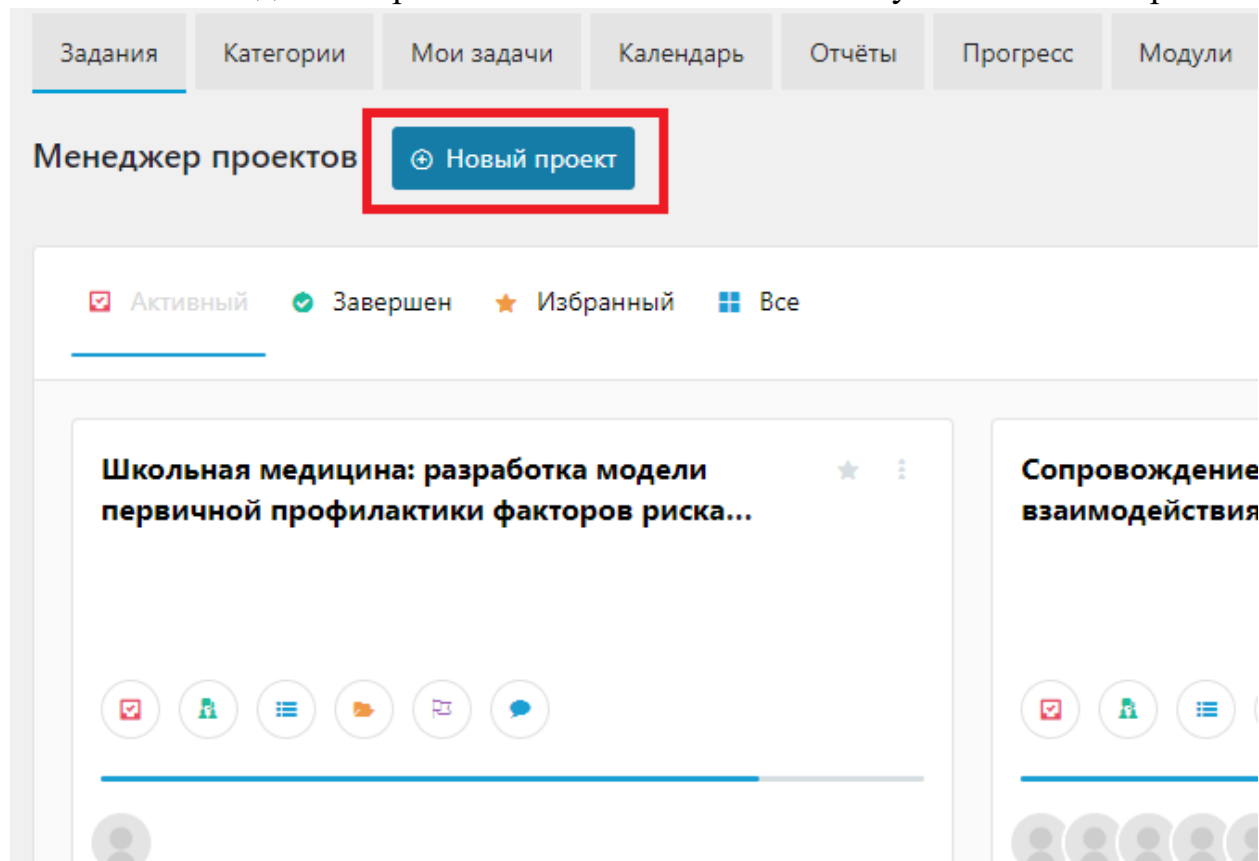
**Оставьте комментарий**    

Для отправки сообщения нажимаем «Оставить комментарий», для прикрепления файла нажимаем «Прикрепить». Данные сообщения и файлы доступны ТОЛЬКО! Участникам проекта.

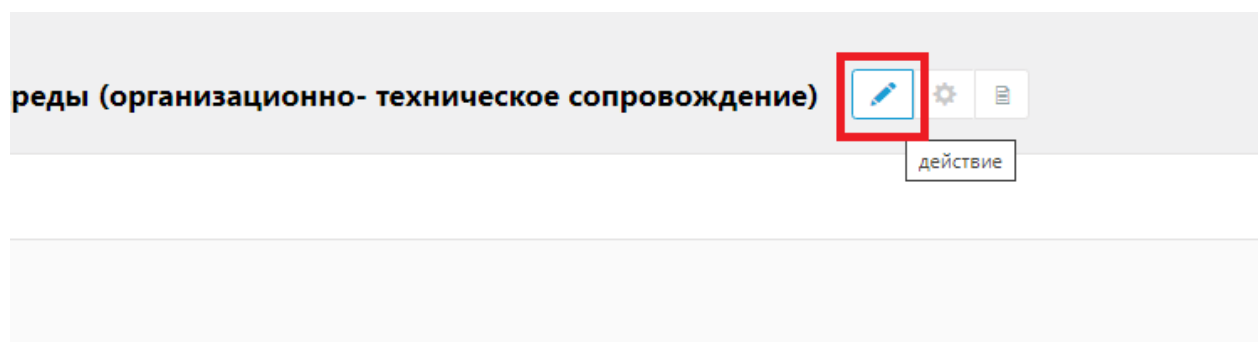
Сообщения и файлы может удалить ТОЛЬКО администратор или руководитель проекта.

### Для руководителей проекта и Администраторов.

Что бы создать проект нажмите на кнопку «Новый проект»



Что бы добавить сотрудников в проект необходимо нажать на название проекта и нажать кнопку добавления сотрудника



В строке ввода необходимо вводить фамилию сотрудника на английском языке и выбрать из выпадающего списка необходимую фамилию

Школьная медицина: разработка мс

- Категория проекта -

Некоторые подробности о проекте (необязательно)

admin    Руководитель

solo

Дмитрий Соловьев

Уведомить коллег

**Обновить проект**    Закрыть

и педагогов и родителей (законных предс

ТОЛЬКО! После добавления сотрудника в проект вы можете прикреплять его к задачам внутри проекта.

Что бы добавить новый список задач (переписываются из подписанных НИР и ОЗМ) введите наименование в строке ввода

Задания    Категории    Мои задачи    Календарь    Отчёты    Прогресс    Модули

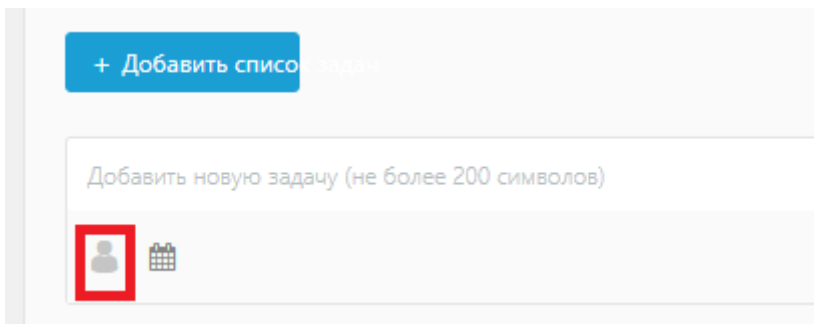
**Школьная медицина: разработка модели первичной профилактики факторов риска современ**

Списки задач    Канбан-доска    Обзор    Обсуждение    Диаграмма Ганта    Этапы    Файлы

**+ Добавить список задач**

Добавить новую задачу (не более 200 символов)

Также прикрепите ответственных сотрудников



И установите сроки исполнения

